

両面看板天面

への”照明設置”

困って
いませんか？



両面看板用支持金具

”両面君RMK”で

スピーディー

スマート

省スペース

設置作業を省力化！

取付イメージ



View/Flood

ビューフラッド VF-BRSAアーム取付例

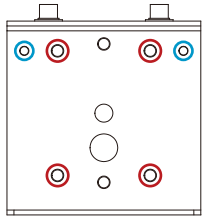
VIEWTRON

ビュートロンLアーム 取付例

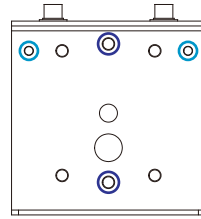
VIEWTRON

ビュートロンフランジ 取付例

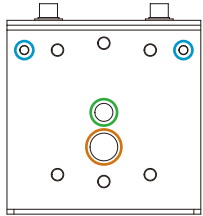
取り付け穴



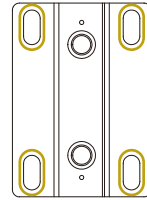
- VT-Lアーム用取付穴
 - M8x20ボルト × 4本 (片面分) ※1
 - ※VT20、VT40どちらも取り付けが可能です。
- 落下防止ワイヤー取付穴



- VF-BRSA用取付穴
 - M8x20ボルト × 2本 (片面分) ※1
 - ※VF40、VF80、VF120に取り付けが可能です。
- 落下防止ワイヤー取付穴



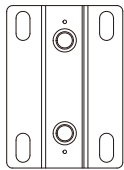
- VT-F、SS、S用取付穴
 - M12x20ボルト × 1本 (片面分) ※1
 - ※VT20、VT40どちらも取り付けが可能です。
- ケーブル抜き穴
- 落下防止ワイヤー取付穴



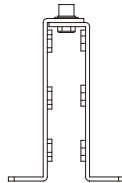
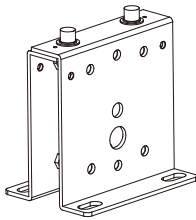
- 躯体固定用取付穴
 - M10~12x120以上ボルト (推奨) × 4本 ※1
 - ※アルミ100角パイプに貫通ボルトとして使用

※1 取り付け用のボルトは付属しておりませんのでご注意ください。

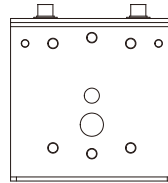
姿図



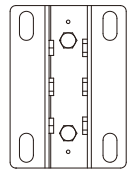
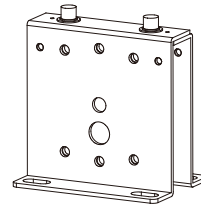
上側



側面

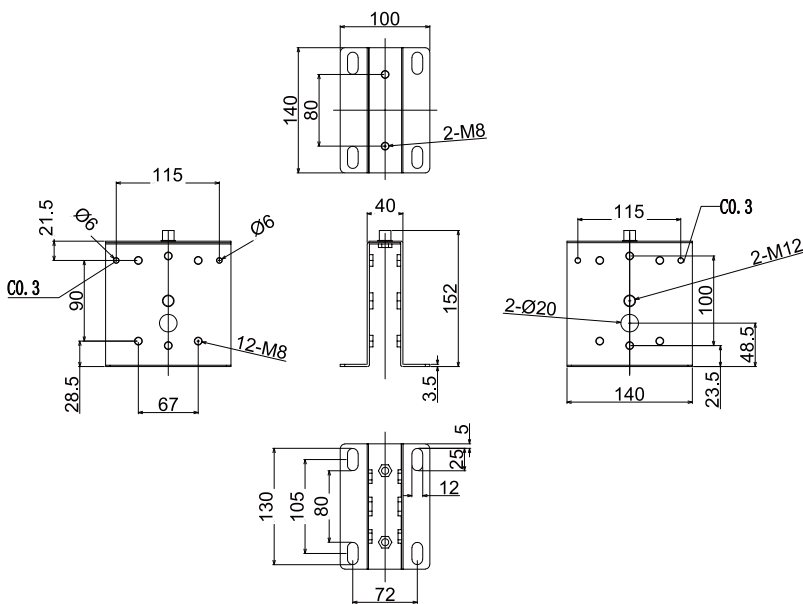


正面



下側

仕様表 / 寸法図



品名	両面君 (VT, VFアーム専用取付器具)	
型式	RMK-W	RMK-B
カラー	ホワイト	ブラック
重量	1.56 kg	
素材	ステンレス	